

Mode d'emploi du Vote par Internet



Connectez-vous au site de vote en tapant <https://vote2528.neovote.com> dans la barre d'adresse de votre navigateur Internet.

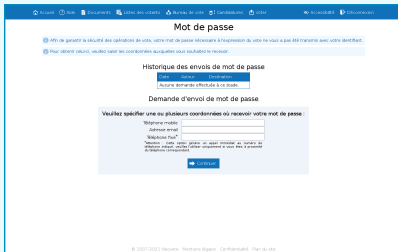


Saisissez votre identifiant personnel et votre Numéro de matricule. En cas de perte de votre identifiant ou de votre mot de passe, nous vous invitons à utiliser le support en ligne à l'adresse <https://vote2528.neovote.com/support> muni[e] de votre **donnée de secours** : **7 derniers caractères de l'IBAN**



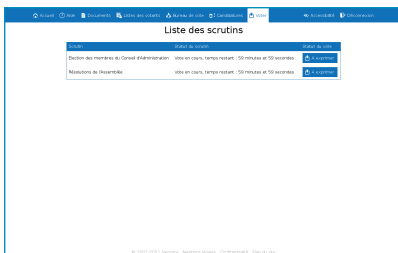
Pour exprimer votre vote, veuillez préalablement retirer votre « Mot de passe » qui vous sera nécessaire pour valider votre vote.

Pour consulter les différentes informations, cliquez sur les boutons correspondants.

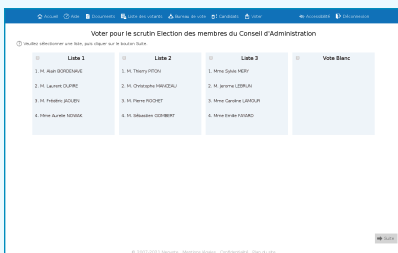


Pour obtenir votre mot de passe, saisissez les coordonnées de votre choix et cliquez sur « Continuer ».

Une fois votre mot de passe retiré, cliquez sur le bouton « Accéder aux scrutins » ou sur le menu « Voter ».

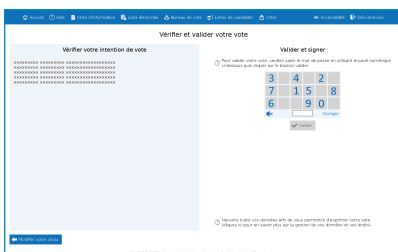


Votez pour chaque scrutin en cliquant sur le bouton « A exprimer » correspondant.



Composez votre bulletin de vote en respectant les règles de sélection indiquées sur la page de vote.

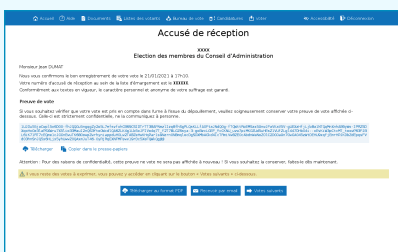
Une fois vos choix effectués, appuyez sur « Suite » en bas à droite de l'écran.



Vérifiez et validez votre choix

Vous pouvez modifier votre choix en cliquant sur le bouton correspondant.

Saisissez votre mot de passe confidentiel en cliquant sur le pavé numérique et appuyez sur « Valider ».



Vérifiez que votre vote a été enregistré

Vous pouvez imprimer, copier ou télécharger votre accusé de réception du vote et votre preuve de vote si vous souhaitez vérifier celle-ci à l'issue du dépouillement.

Effectuez vos éventuels autres votes en cliquant sur le bouton « Votes suivants » ou sur le menu « Voter ».